

Paro Registrado.

Enero 2024

FICHA TERRITORIAL: Comarca Campo de Belchite

Unidad: nº personas

Fuente: Instituto Aragonés de Empleo

Por grupo de edad y sexo

	Total	Hombres	Mujeres
16-19	3	3	0
20-24	4	3	1
25-29	5	1	4
30-34	8	4	4
35-39	6	1	5
40-44	13	5	8
45-49	8	4	4
50-54	14	5	9
55-59	23	7	16
60-64	35	15	20
Total	119	48	71

Por sector de actividad económica y sexo

CNAE-2009	Total	Hombres	Mujeres
Agricultura, ganadería y pesca	10	5	5
Industria y energía	15	5	10
Construcción	10	9	1
Servicios	75	27	48
Sin empleo anterior	9	2	7
Total	119	48	71

Por sección de actividad económica y sexo

CNAE-2009	Total	Hombres	Mujeres
Agricultura, ganadería, silvicultura y pesca	10	5	5
Industria manufacturera	15	5	10
Construcción	10	9	1
Comercio al por mayor y al por menor; reparación de vehículos de motor y motocicletas	12	3	9
Transporte y almacenamiento	6	4	2
Hostelería	20	4	16
Actividades profesionales, científicas y técnicas	1	0	1
Actividades administrativas y servicios auxiliares	12	6	6
Administración Pública y defensa; Seguridad Social obligatoria	13	8	5
Actividades sanitarias y de servicios sociales	9	2	7
Actividades de los hogares como empleadores de personal doméstico; actividades de los hogares como productores de bienes y servicios para uso propio	2	0	2
Sin clasificar	9	2	7
Total	119	48	71

La actividad económica indica aquélla en la que el parado realizó su último trabajo, según la Clasificación Nacional de Actividades Económicas de 2009 (CNAE-2009)

Por nivel de formación y sexo

		Total	Hombres	Mujeres
Educación primaria	Educación Primaria o inferior	21	10	11
		21	10	11
Primera etapa de educación secundaria	Primera etapa de educación secundaria	78	29	49
		78	29	49
Segunda etapa de educación secundaria	Bachillerato	6	2	4
	Enseñanza media de formación profesional	9	5	4
		15	7	8
Enseñanza superior	Enseñanza superior de formación profesional	2	2	0
	Enseñanza superior universitaria	3	0	3

Paro Registrado.

Enero 2024

FICHA TERRITORIAL: Comarca Campo de Belchite

Unidad: nº personas

Fuente: Instituto Aragonés de Empleo

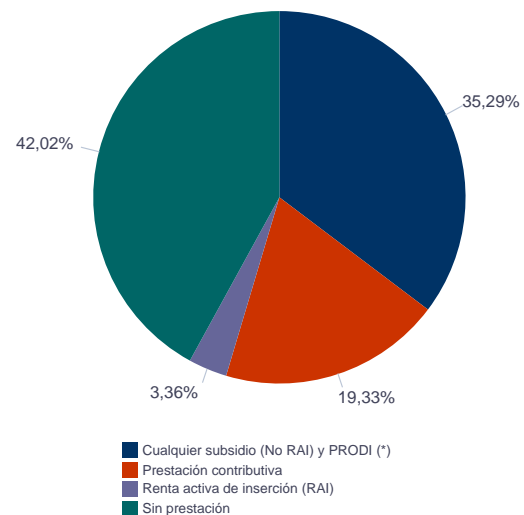
	Total	Hombres	Mujeres
	5	2	3
Total	119	48	71

NOTA: La tabla de nivel de formación se basa en la Clasificación Nacional de Educación 2000 (INE). Se ha seleccionado el nivel educativo más alto adquirido por el demandante parado.

Por tipo de prestación y sexo

	Total	Hombres	Mujeres
Sin prestación	50	14	36
Prestación contributiva	23	12	11
Cualquier subsidio (No RAI) y PRODI (*)	42	20	22
Renta activa de inserción (RAI)	4	2	2
Total	119	48	71

(*) PRODI= Programa temporal de protección por desempleo e inserción, RAI = Renta activa de inserción.



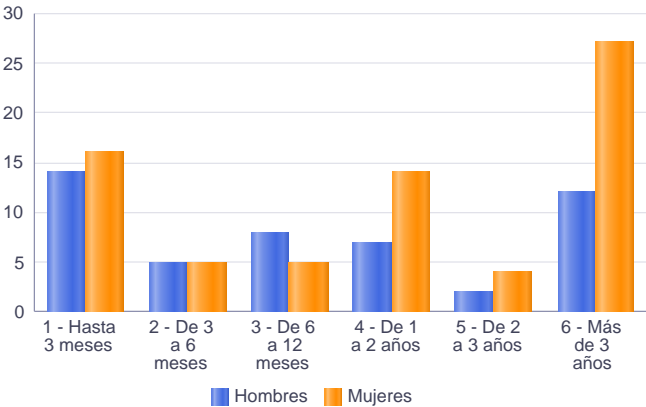
Paro Registrado. Enero 2024

FICHA TERRITORIAL: Comarca Campo de Belchite

Unidad: nº personas
Fuente: Instituto Aragonés de Empleo

Por tiempo en situación laboral como desempleado y sexo

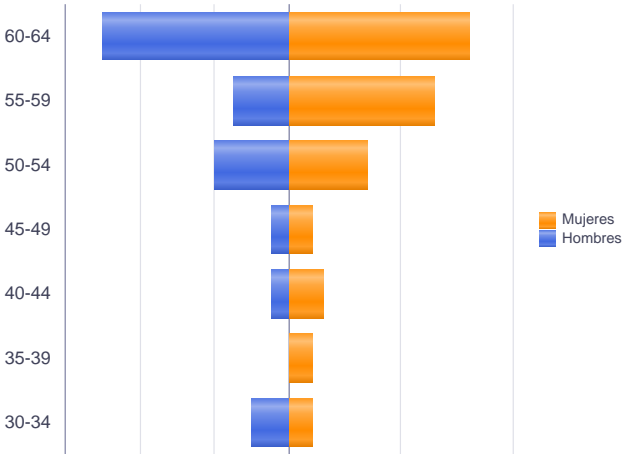
		Total	Hombres	Mujeres
Corta Duración	Hasta 3 meses	30	14	16
	De 3 a 6 meses	10	5	5
	De 6 a 12 meses	13	8	5
		53	27	26
Larga Duración	De 1 a 2 años	21	7	14
	De 2 a 3 años	6	2	4
	Más de 3 años	39	12	27
		66	21	45
Total		119	48	71



Parados de larga duración* por grupo de edad y sexo

	Total	Hombres	Mujeres
30-34	4	2	2
35-39	2	0	2
40-44	4	1	3
45-49	3	1	2
50-54	11	4	7
55-59	16	3	13
60-64	26	10	16
Total	66	21	45

* Más de 12 meses como desempleado



Paro Registrado.

Enero 2024

FICHA TERRITORIAL: **Comarca Campo de Belchite**

Unidad: nº personas

Fuente: Instituto Aragonés de Empleo

Por sector de actividad económica, nacionalidad y sexo

	Españoles			Extranjeros comunitarios (UE-27)			Extranjeros no comunitarios		
	Total	Hombres	Mujeres	Total	Hombres	Mujeres	Total	Hombres	Mujeres
Agricultura, ganadería y pesca	6	3	3	4	2	2	0	0	0
Construcción	9	8	1	0	0	0	1	1	0
Industria y energía	15	5	10	0	0	0	0	0	0
Servicios	63	22	41	8	3	5	4	2	2
Sin empleo anterior	5	2	3	0	0	0	4	0	4
Total	98	40	58	12	5	7	9	3	6

Ranking de ocupaciones más solicitadas por los demandantes parados, por sexo

Cod. Ocupación	Ocupación	Total	Hombres	Mujeres
92101050	Personal de limpieza o limpiadores en general	31	3	28
97001104	Peones de la industria manufacturera, en general	29	12	17
98111024	Mozos de carga y descarga, almacén y/o mercado de abastos	22	15	7
51201049	Camareros, en general	18	6	12
51101026	Cocineros, en general	15	1	14
82021074	Montadores de elementos eléctricos y/o electrónicos de vehículos, en general	10	2	8
52201079	Dependientes de comercio, en general	9	0	9
97001113	Peones de la industria metalúrgica y fabricación de productos metálicos	9	4	5
97001056	Peones de la industria de la alimentación, bebidas y tabaco	9	1	8
83331015	Conductores-operadores de carretillas elevadoras, en general	9	7	2
91001018	Empleados de hogar	8	0	8
43091029	Empleados administrativos, en general	8	0	8
52201284	Dependientes de productos alimenticios y bebidas	8	0	8
82091116	Montadores en líneas de ensamblaje de automoción	8	6	2
84121035	Conductores de furgonetas, hasta 3,5 t.	7	7	0
97001010	Embaladores-empaquetadores-etiquetadores, a mano	7	2	5
57101013	Asistentes domiciliarios	7	0	7
98201011	Reponedores de hipermercado	6	2	4
56291025	Cuidadores de minusválidos físicos, psíquicos y sensoriales	6	1	5
84321042	Conductores de camiones, en general	5	5	0
95111016	Peones agrícolas, en general	5	3	2
95121019	Peones de horticultura, jardinería	5	4	1
71211015	Albañiles	5	5	0
58911011	Asistentes, acompañantes de personas	5	0	5
55001018	Cajeros de comercio	5	0	5
52201132	Dependientes de frutería	5	0	5
31391021	Operadores de cadenas automatizadas de montaje, en general	5	5	0

NOTA: Cada demandante puede solicitar hasta 6 ocupaciones.